












BOLETIM DIÁRIO DA COVID-19 - ROLÂNDIA

Atualizado em 01/07/2021 às 08:24

FASE ATUAL DA VACINAÇÃO: População Geral: (49 anos ou mais); Comorbidades (18 a 59 anos); Professores (41 anos ou mais).

SOBRA DE DOSES: 0

-  **35.467 CASOS NOTIFICADOS**
-  **5768 CASOS CONFIRMADOS**
-  **5449 CASOS RECUPERADOS**
-  **129 EM ISOLAMENTO DOMICILIAR**
-  **7 INTERNADOS COM COVID-19**
-  **3 INTERNADOS EM ENFERMARIA**
-  **4 INTERNADOS EM UTI**
-  **183 ÓBITOS**
-  **22.542 EXAMES REALIZADOS**



VACINADOS:

1ª dose: 21715

2ª dose: 8149

CENTROS MUNICIPAIS DE VACINAÇÃO CONTRA A COVID 19

1- Vila Oliveira: Rua Saguaragi esquina com Rua Tupi - Telefones - 99166-0467/99166-0332

2- Centro Comunitário João de Deus: Rua Santa Catarina, ao lado da Igreja Matriz.

QUADRO VACINAL - COVID-19

Coronavac/Butantan		Fiocruz/Oxford			
Eficácia contra casos graves	100%	Eficácia contra casos graves	100%		
Eficácia geral	50,4%	Eficácia geral	70,4%		
DOSES RECEBIDAS		FARMACOVIGILÂNCIA			
<i>Doses recebidas</i>	<i>Total recebido</i>	<i>EFEITOS ADVERSOS</i>	<i>%*</i>		
Coronavac 1ª dose	13786	LEVES	14 0,05%		
Coronavac 2ª dose		MODERADOS	0 0,00%		
Oxford 1ª dose	15545	GRAVES	0 0,00%		
Oxford 2ª dose					
Pfizer 1º dose	1920				
Pfizer 2º dose					
Janssen - Dose unica	210				
TOTAL	31461	* PERCENTUAL EM RELAÇÃO AO TOTAL DE VACINADOS			
GRUPOS PRIORITÁRIOS					
GRUPO	Total	1ª dose	Percentual	2ª dose	Percentual
Idosos institucionalizados	75	75	100,0%	72	96,0%
Trabalhadores de saúde	1219	1768	145,0%	1478	121,2%
> 80 anos	1438	1394	96,9%	1354	94,2%
75 a 79 anos	1181	1364	115,5%	1361	115,2%
70 a 74 anos	1461	1799	123,1%	1600	109,5%
65 a 69 anos	1943	2905	149,5%	2124	109,3%
60 a 64 anos	2542	2794	109,9%	109	4,3%
18 a 59 anos (população em geral)	32.625	5271	10,0%	0	0,0%
Situação de rua	40	0	0,0%	0	0,0%
Trabalhadores de Limpeza Urbana	89	56	53,9%	0	0,0%
Trabalhadores de segurança pública	215	0	0,0%	0	0,0%
Comorbidades	21238	2909	13,7%	1	0,0%
Trabalhadores Educação/Assistência	1989	1045	52,5%	0	0,0%
Gestantes e Puérperas	731	161	22,0%	50	6,8%
Pessoas com Deficiência Instituc.	1	0	0,0%	0	0,0%
Pessoas com Defic. Perm. Severa	215	26	12,1%	0	0,0%
Caminhoneiro	280	0	0,0%	0	0,0%
Trabalhadores de transporte	60	0	0,0%	0	0,0%
População Privada de Liberdade	120	145	120,8%	0	0,0%
Trabalhadores do Sistema Prisional	10	3	30,0%	0	0,0%
TOTAL*	67472	21715	32,2%	8149	12,1%

